

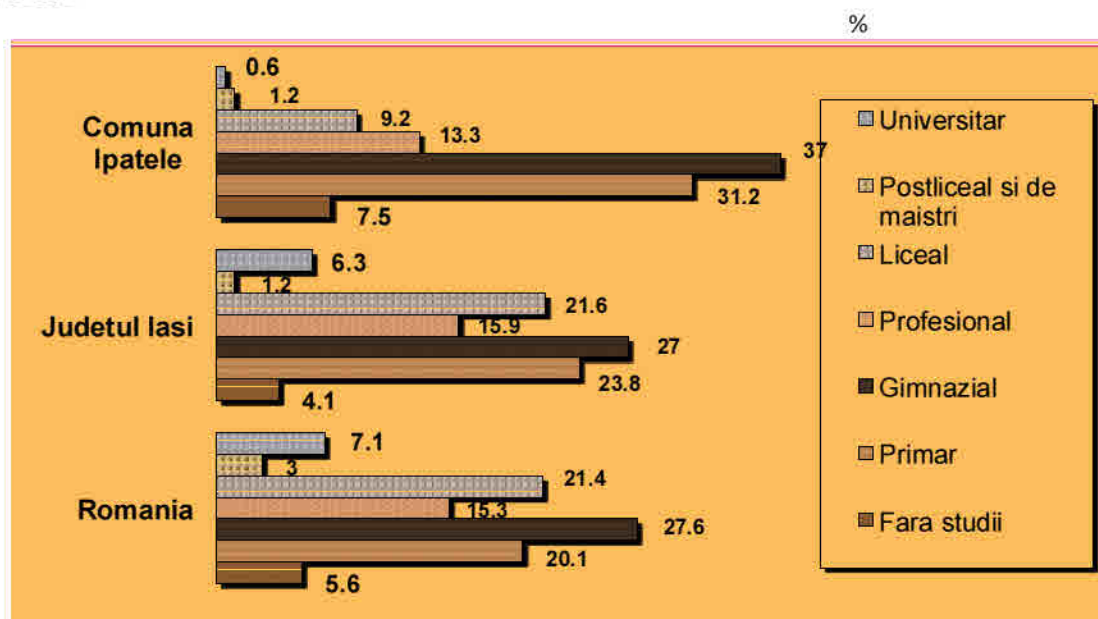
2.2. EDUCATIE



2.2.1 COMPONENȚA POPULAȚIEI DUPĂ ULTIMA ȘCOALĂ ABSOLVITĂ

Nivelul de școlarizare al populației din Comuna Ipatele este unul foarte scăzut. Ultimele date disponibile, cele de la recensământul din 2002, indică faptul că peste 2/3 din locuitorii comunei au studii primare și gimnaziale, în timp ce 7,5% sunt fără educație. Pe de altă parte, 0,6% dintre locuitori au studii superioare.

Sursa: RGPL 2002



Grafic nr. 11 – Structura populației după ultima școală absolvită

În comparație cu media națională și județeană, populația comunei Ipatele are un nivel de instruire mult mai scăzut, concretizat în numărul mare al neștiutorilor de carte și în numărul scăzut al populației cu studii superioare.

Dar un punct forte al comunei se poate remarca și din graficul de mai sus, anume în comuna populația cu studii postliceale și de maistri înregistrează un număr peste media județeană și națională.

Sursa: RGPL 2002. Calcule proprii.

%

	Fără studii	Primar	Gimnazial	Profesional	Liceal	Postliceal	Universitar
Rural – Iași	6,8	33,5	33,3	15,8	9,3	0,3	0,9
Comuna Ipatele	7,5	31,2	37	13,3	9,2	1,2	0,6

Tabelul nr. 10 – Structura populației după școala absolvită, 2002



2.2.2 INFRASTRUCTURA DE ÎNVĂȚĂMÂNT

În prezent, la nivelul comunei Ipatele, funcționează o singură unitate de învățământ cu personalitate juridică, respectiv **Școala Generală cu clasele 1-8 Ipatele**, care are în subordine alte trei unități școlare fără personalitate juridică:



Școala Generală cu clasele I – IV Cuza Vodă (inclusiv o sală de grădiniță)



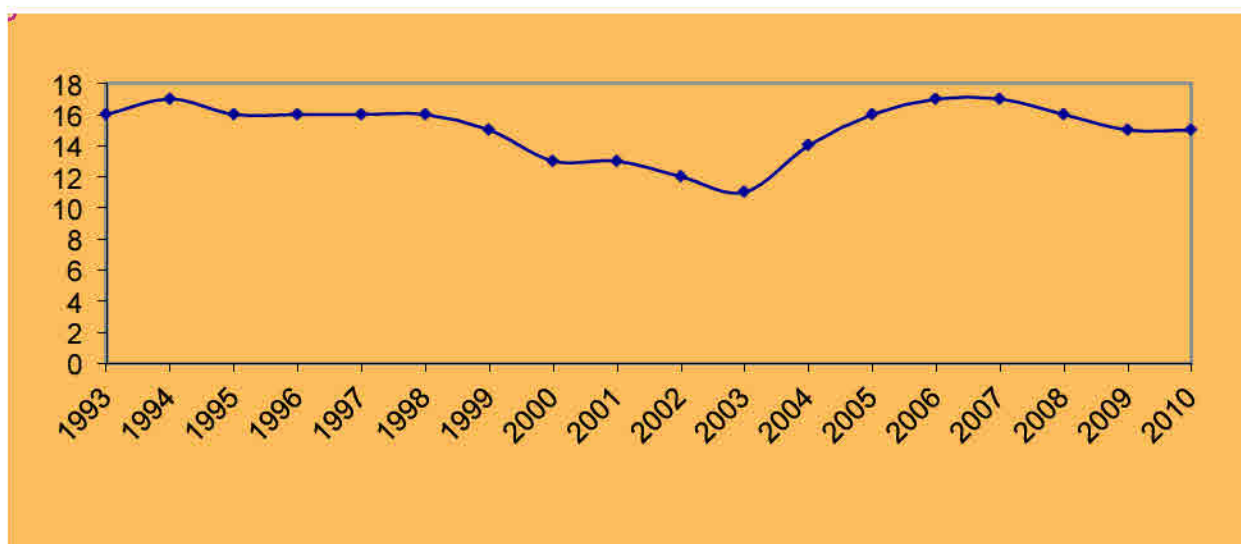
- Școala Generală cu clasele I – VIII Bâcu (inclusiv o sală de grădiniță)



- si Grădinița cu Program Normal Ipatele

Rețeaua de unități de învățământ din localitate a fost restructurată masiv în ultimii ani. Astfel, la începutul anilor 90, în comună existau 4 grădinițe de copii și 4 școli generale, în timp ce în 2000 s-a ajuns la 3 școli și 3 grădinițe, ulterior comasate într-o singură unitate de învățământ, cu menținerea în funcțiune a întregii infrastructurii școlare din localitate. Motivația pentru această restructurare este una care ține exclusiv de legislația în vigoare, populația școlară fiind în creștere.

Sursa: INS, Seria Tempo Online, 2011



Grafic nr. 12 – Numărul de săli de clasă din Comuna Ipatele



Unitățile de învățământ din comună dispuneau, în 2010, de 15 săli de clasă și cabinete școlare, număr rămas relativ constant după 1990. Prin urmare, procesul de restructurare a fost unul administrativ, fără a afecta infrastructura de învățământ din localitate. În medie, fiecare sală de clasă găzduiește între 14 și 30 de elevi și preșcolari.

De asemenea, în comună există 3 laboratoare școlare și **1 teren de sport nou amenajat** prin fonduri europene și contribuție locală.



În ceea ce privește dotarea unităților de învățământ, se remarcă faptul că numărul de computere din școlile comunei era de 32 în 2010, revenind, în medie, 8 elevi/computer. Numărul de computere s-a dublat, totuși, față de anul 2008, ceea ce indică creșterea investițiilor în dotarea laboratoarelor de informatică din comună. Reteaua de internet exista în școli, dar momentan la nivelul cadrelor didactice.

În ceea ce privește starea fizică a construcțiilor și dotarea unităților de învățământ, datele puse la dispoziție de conducerea școlii din localitate relevă faptul că locația Grădiniței Ipatele este într-o stare avansată de degradare și este revendicată de vechiul proprietar, fiind

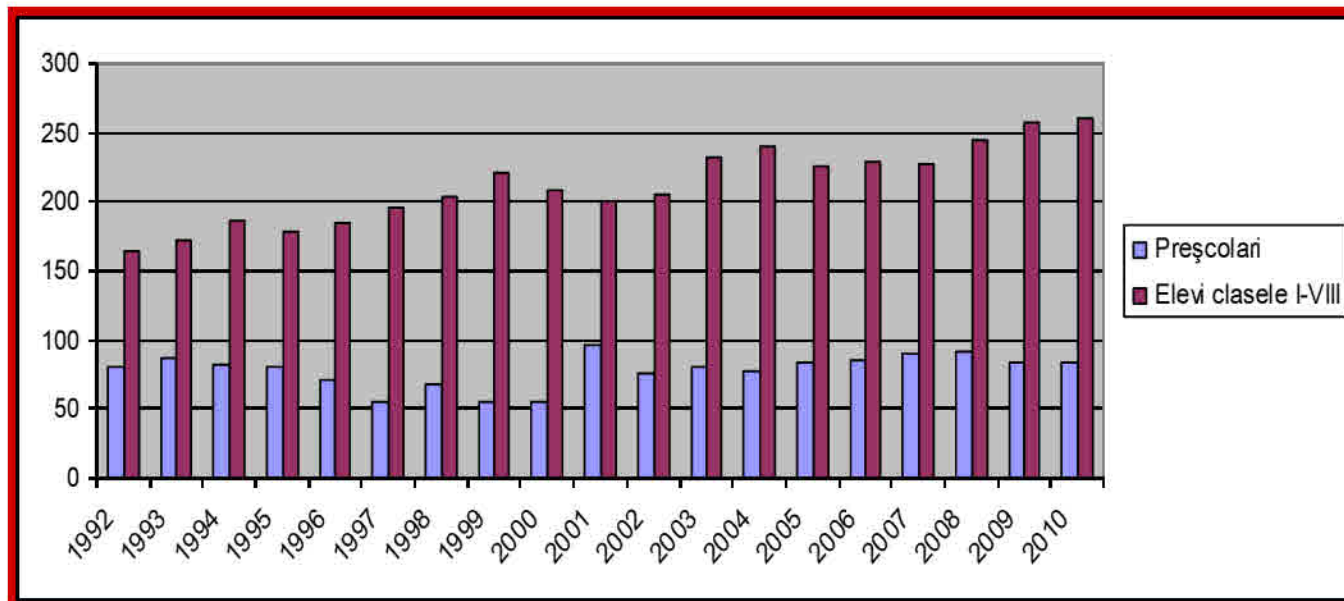
necesară și achiziția de materiale didactice. Toate cele 3 școli necesită lucrări de extindere și reabilitare, precum și de dotare cu materiale didactice și mobilier.

2.2.3 CIFRELE DE ȘCOLARIZARE

ÎN ANUL 2010, POPULAȚIA ȘCOLARĂ A COMUNEI IPATELE A FOST DE 345 DE ELEVİ ȘI PREȘCOLARI, RESPECTIV 17,3% DIN POPULAȚIA TOTALĂ A LOCALITĂȚII. DINTRE ACEȘTIA, 84 ERAU PREȘCOLARI, 135 ERAU ELEVİ ÎN CLASELE I-IV, IAR 126 ERAU ELEVİ ÎN CLASELE V-VIII.

Numărul de elevi și preșcolari a crescut continuu în ultimii ani, pe fondul natalității ridicate de după 1990, dar și a creșterii gradului de cuprindere al tinerilor în procesul de învățământ. În comparație cu începutul anilor 90, numărul de preșcolari a rămas aproximativ același, în timp ce numărul de elevi a crescut cu aproape 100.

Sursa: INS, Seria Tempo Online, 2011



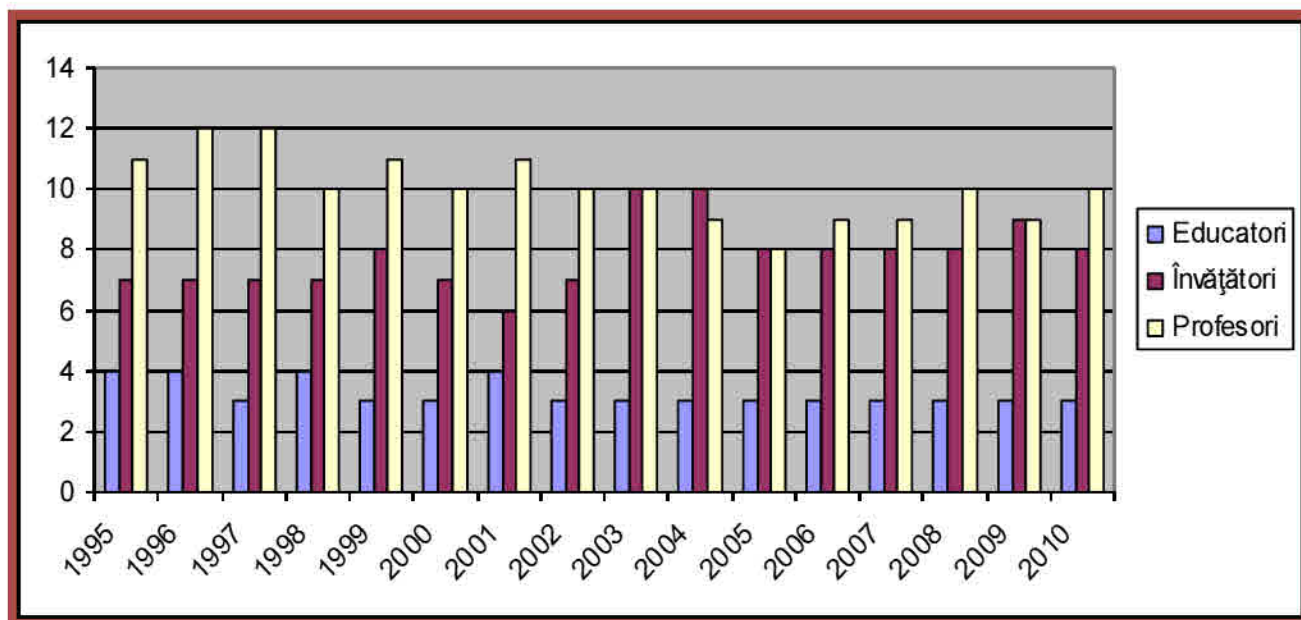
Grafic nr.13 - Populația școlară de la nivelul Comunei Ipatele



2.2.4 PERSONALUL DIDACTIC

În anul 2010, la nivelul comunei activau 21 de cadre didactice calificate cu stabilitate, respectiv 3 educatori, 8 învățători și 10 profesori pentru ciclul gimnazial. În pofida restructurării sistemului de învățământ, numărul cadrelor didactice a rămas aproape neschimbat.

Sursa: INS, Seria Tempo Online, 2011



Grafic nr. 14 - Personalul didactic din Comuna Ipatele

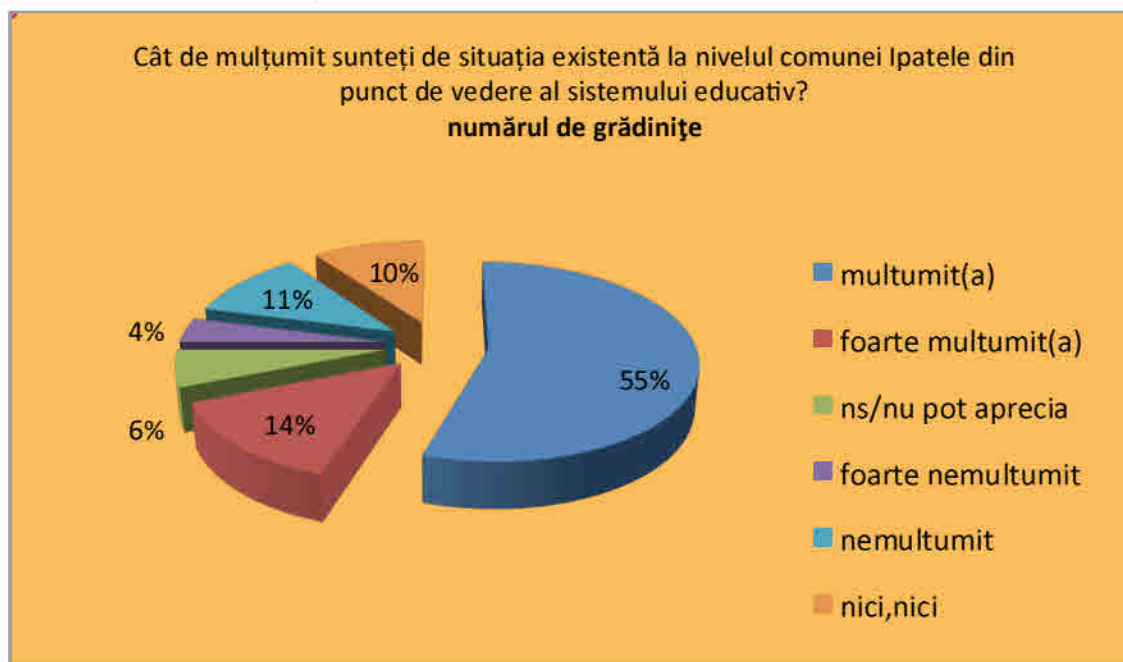
La fiecare cadru didactic, reveneau în medie, în anul 2010, 16,4 elevi, în creștere față de anul 2000, când se înregistrau doar 13 elevi/cadru didactic, și peste media națională (15,5 elevi).



❖ Percepții privind sistemul educațional la nivelul comunei Ipatele

În urma sondajului realizat asupra populației comunei 69% sunt mulțumiți și foarte mulțumiți, iar 10% sunt nemulțumiți de numărul de grădinițe existente la nivelul comunei.

Sondaj de opinie în rândul populației

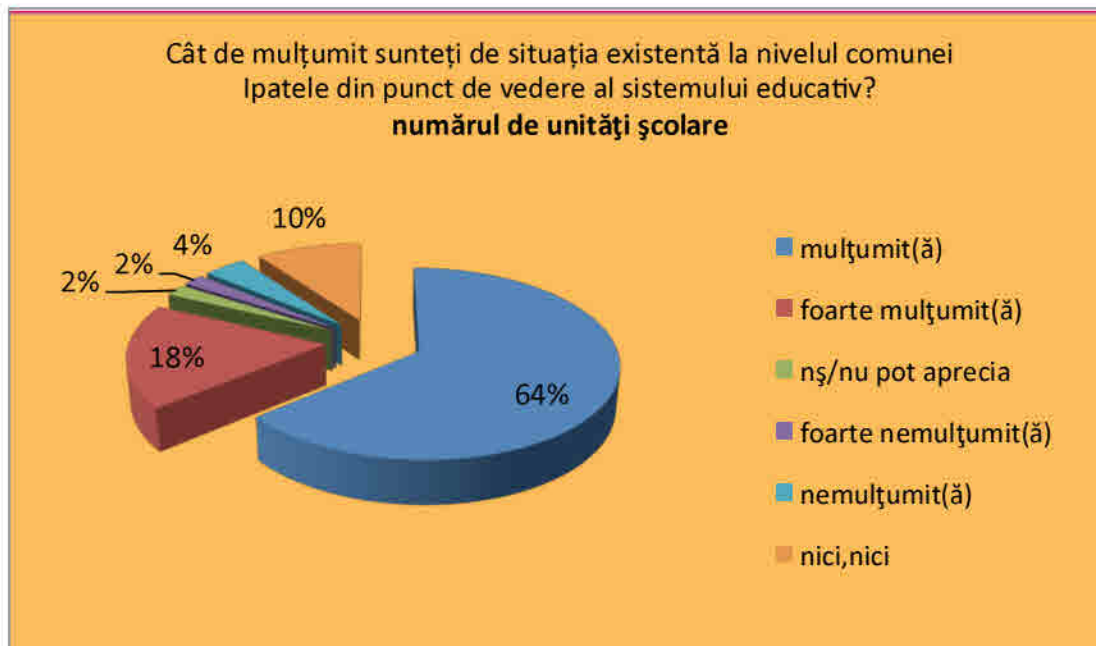


Grafic nr.15 Cât de mulțumit sunteți de situația existentă la nivelul comunei Ipatele din punct de vedere al sistemului educativ? numărul de grădinițe

82% dintre respondenți sunt mulțumiți de numărul de unități școlare, iar 4% sunt nemulțumiți.



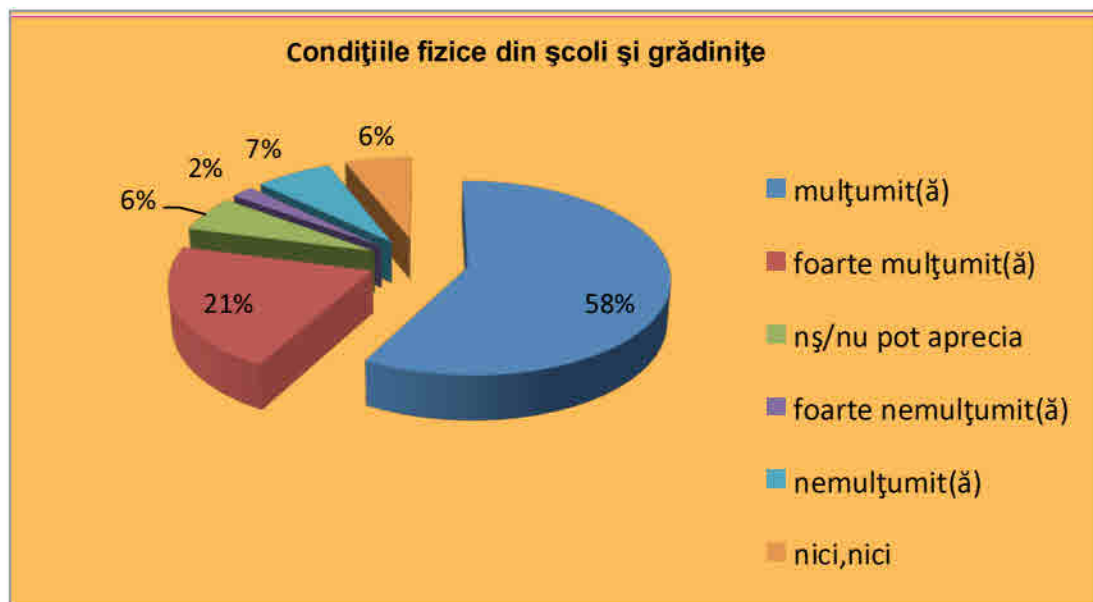
Sondaj de opinie în rândul populației



Grafic nr.16. Cât de mulțumit sunteți de situația existentă la nivelul comunei Ipatele din punct de vedere al sistemului educativ? Numărul de unități școlare

La întrebarea: Cât de mulțumit sunteți de situația existentă la nivelul comunei Ipatele din punct de vedere al sistemului educativ în ceea ce privește condițiile fizice din școli și grădinițe 79% sunt mulțumiti și foarte mulțumiti, 8% le consideră necorespunzătoare.

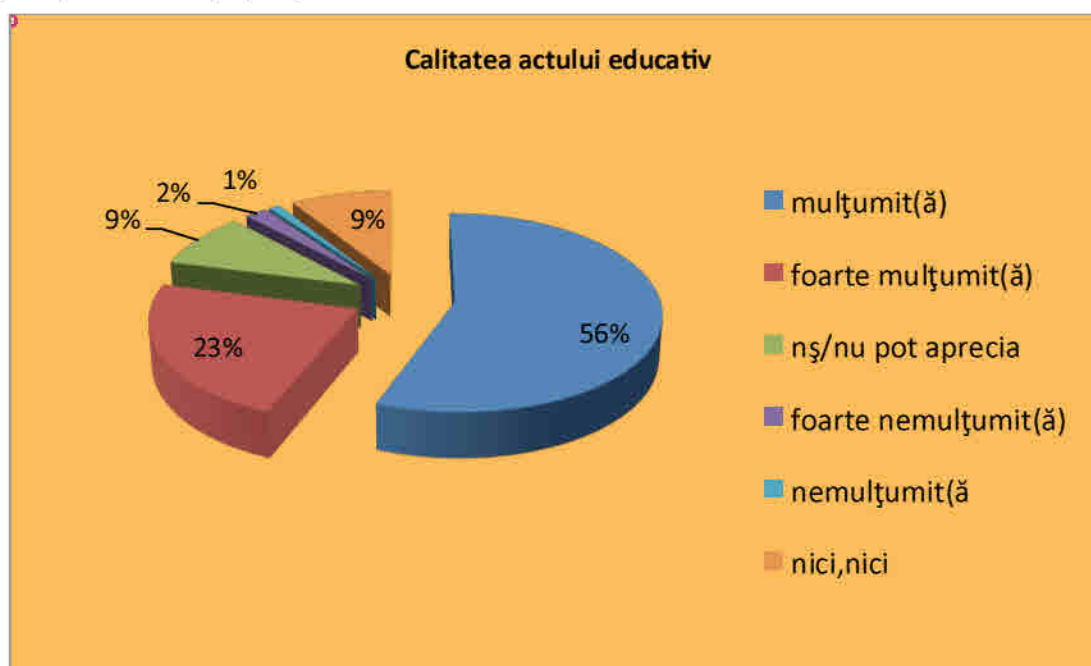
Sondaj de opinie în rândul populației



Grafic nr.17 Cât de mulțumit sunteți de situația existentă la nivelul comunei Ipatele din punct de vedere al sistemului educativ? condițiile fizice din școli și grădinițe

În ceea ce privește calitatea actului educativ 79% sunt mulțumiti și foarte mulțumiti, iar 11% sunt nemulțumiti.

Sondaj de opinie în rândul populației



Grafic nr.18 Cât de mulțumit sunteți de situația existentă la nivelul comunei Ipatele din punct de vedere al sistemului educativ? calitatea actului educative

Prin fonduri UE și contribuție locală în satul Bacu s-a realizat amenajarea unui teren de sport.

Pentru îmbunătățirea infrastructurii școlare primăria vrea să demareze următoarele proiecte:

- construcție grădiniță în satul Ipatele și Cuza Voda,
- reabilitare, modernizare, extindere Școala cu clasele I-VIII Ipatele
- reabilitare, modernizare Școala cu clasele I-VIII Bacu și Școala cu clasele I-IV Cuza Voda



- constructie sala de sport in satul Ipatele
- constructie camin cultural sat Cuza Voda
- construirea unei crese

2.3. FORMAREA PROFESIONALA CONTINUA

La nivelul localității Ipatele nu există furnizori din sfera serviciilor de formare profesională continuă. Cei mai apropiați furnizori pot fi găsiți în Municipiul Iași, unde există o ofertă destul de diversificată de cursuri de calificare/recalificare/specializare/perfecționare și instruire pentru diferite ocupații.

Centrul de Formare Profesională din cadrul Agenției Județene de Ocupare a Forței de Muncă Iași oferă programe de formare profesională (gratuite pentru șomeri) în următoarele domenii: zidar-pietrar-tencuitor, finisor și lucrător în structuri pentru construcții, tâmplar, instalator, sudor, bucătar, ospătar, frizer-coafor, ajutor mecanic auto, lucrător agricol, agent de pază, lucrător în domeniul confecțiilor, brutar, lucrător în comerț, îngrijitor, cameristă, maseur, contabil, referent resurse umane, recepționar, operator introducere date, formator, manager de proiect, auditor în domeniul calității.